





Delårsrapport Q4, oktober-december 2012
Bokslutskommuniké för 2012





Fjärde kvartalet 2012

- Fjärde kvartalets resultat efter skatt uppgick till 1 miljon kronor.
- Det totala kassaflödet uppgick till -45 miljoner kronor.
- Likvida medel och kortfristiga placeringar vid kvartalets slut uppgick till 1 630 miljoner kronor. Orealiserade övervärden i kortfristiga placeringar vid kvartalets slut uppgick till 67 miljoner kronor och har inte påverkat kvartalets resultat.
- Inlandsinnovation investerade under kvartalet i Permascand, Bothnia Invent, Flooré, Enjoy Group och Sustainable Cards samt ingick låneavtal med Movinto Fun och lokala tillväxtbolag.

Helåret 2012

- Årets resultat efter skatt uppgick till 5 miljoner kronor.
- Det totala kassaflödet uppgick till -399 miljoner kronor.
- Likvida medel och kortfristiga placeringar vid årets slut uppgick till 1 630 miljoner kronor. Orealiserade övervärden i kortfristiga placeringar uppgick till 67 miljoner kronor och orealiserade övervärden i långfristiga placeringar uppgick till 5 miljoner kronor. Övervärdena har inte påverkat årets resultat.
- Inlandsinnovation har under året tecknat totalt 10 aktieägaravtal motsvarande ett åtagande om 96 miljoner kronor, varav 78 miljoner kronor har utbetalats under helåret. Bolaget har även tecknat låneavtal med 6 företag om totalt 218 miljoner kronor, varav 216 miljoner kronor har utbetalats under året, samt tillskjutit kapital genom en förlagsinsats på 5 miljoner kronor.
- Inlandsinnovation har fortsatt sin uppsökande verksamhet bland potentiella kunder och samarbetspartners.
- Arbetet med att utveckla bolagets strategier, policys, riktlinjer och affärssystem har fortsatt.

Inlandsinnovation i sammandrag, tusen kronor

	Kvartal 4, 2012	Helår 2012	Helår 2011 ¹⁾
Periodens resultat	507	4 888	15 146
Investeringar i portföljbolag	28 002	78 002	-
Övriga portföljinvesteringar	15 800	221 300	-
Periodens kassaflöde	-45 348	-399 184	2 030 027
Likvida medel och kortfristiga placeringar	1 630 433	1 630 433	2 029 991
Eget kapital	2 020 034	2 020 034	2 015 146

1) Avser perioden 17/9 2010–31/12 2011. Inga delårsrapporter har upprättats för 2011.

Verkställande direktörens kommentarer

2012 var vårt första hela verksamhetsår. Vi har etablerat en flexibel organisation och byggt upp en investeringsportfölj bestående av ägarkapital i tio företag. Det är en grupp av spännande små och medelstora företag som har potential att utvecklas och växa.

Våra första investeringar lanserade vi i mars under Kapitalmarknadsdagarna i Åre: Tannak, Orexplore och Spaceport Sweden. Förutom en innovativ profil har dessa företag exportpotential. Kort därefter följde investeringar i CPD-Center och Grönklittsgruppen.

Genom att arbeta genom nätverk kan vi på ett effektivt och flexibelt sätt göra skillnad för företag i norra Sveriges inland. Vi har träffat flera hundra företag under året, ofta i samband med en rad olika evenemang, exempelvis när "Exporttåget" gick längs Inlandsbanan under tre dagar i september. På konferensen Skogsriket i Lycksele diskuterade vi möjligheterna att skapa tillväxt, jobb och nya idéer med skogen som bas.

Under fjärde kvartalet genomförde vi våra fem senaste portföljinvesteringar. Dessa var Bothnia Invent, Permascand, Flooré, Enjoy Group och Sustainable Cards. Sammantaget representerar vår portfölj en bredd av branscher. I oktober genomförde vi vår första gemensamma nätverksträff med portföljbolagens vd:ar.

Inom Inlandsinnovations verksamhetsområde verkar företag av olika storlek, i olika faser och därmed med olika typer av investeringsbehov. I syfte att komplettera de investeringsformer som bolaget inledningsvis arbetat med, huvudsakligen direkta investeringar med ägarkapital, lån genom Norrlandsfondens verksamhet samt borgensåtaganden genom Kreditgarantiföreningens försorg, har ett par engagemang inletts i lokala tillväxtbolag, ofta kallade tillväxtkassor.

I budgetpropositionen för 2013, som riksdagen fastställde i december, beskriver regeringen sin intention att vidga investeringsmandatet för Inlandsinnovation för att öka dynamiken och effektiviteten när det gäller riskkapitalinvesteringar. Förändringen handlar främst om ett utökat geografiskt mandat.

Efter årets slut tecknade vi aktieägaravtal avseende Movinto Fun, Örndalen och Startkapital i Norr. Vidare har vi startat ett samarbete med Ung Företagsamhet i norra Sverige.

Gunnar Olofsson

Vd



Verksamhet och marknad

Bolagets uppdrag

Inlandsinnovation är ett riskkapitalbolag som ägs av svenska staten. Bolaget bildades i december 2010 efter ett riksdagsbeslut och fick ett kapitaltillskott på 2 miljarder kronor. På marknadsmässiga villkor ska bolaget direkt och indirekt investera i eller finansiera företag och innovationsprojekt i norra Sveriges inland. Detta utifrån regionens möjligheter och förutsättningar och med syftet att främja företagande och utveckling. Det innebär bland annat att Inlandsinnovation ska samarbeta med befintliga offentliga och privata aktörer som snabbt och effektivt kan fatta investerings- och finansieringsbeslut och som kan nå ut till olika kategorier av kunder. Bolaget inledde sin verksamhet under sista kvartalet 2011. Läs mer på www.inlandsinnovation.se

Händelser under fjärde kvartalet

Inlandsinnovation investerade under kvartalet i Permascand Holding AB, Bothnia Invent AB, Flooré AB, Enjoy Group AB (publ) och Sustainable Cards Europe Holding AB samt ingick låneavtal med Movinto Fun AB, Tillväxtkassan i Trångsviken AB och Vindpenningen AB.

Styrelsen antog en hållbarhetspolicy, personalpolicy, miljöpolicy och en uppförandekod.

Under oktober började Martin Olauzon som analyschef. I november avgick styrelseledamoten Åse Angland Lindvall på egen begäran.

Händelser under helåret

Inlandsinnovation har under året fortsatt sin omfattande uppsökande verksamhet bland potentiella kunder och samarbetspartners. Parallellt har arbetet med att utveckla bolagets strategier, policys, riktlinjer och affärssystem fortsatt. I juni publicerades Inlandsinnovations nya hemsida.

Styrelsen har antagit en investeringspolicy, hållbarhetspolicy, personalpolicy, miljöpolicy samt en uppförandekod.

Tre nya medarbetare har anställts och vid årets utgång hade Inlandsinnovation fem anställda.

I februari lämnades bolagets första bokslutskommuniké och i april fastställdes bolagets första årsredovisning.

Vid bolagets första årsstämma i april avgick styrelseledamot Håkan Buskhe och till ny styrelseledamot valdes Bengt-Erik Lindgren. I november avgick styrelseledamoten Åse Angland Lindvall på egen begäran.

Sedan Inlandsinnovation startade verksamheten i oktober 2011 har bolaget tagit emot och behandlat ungefär 200 förfrågningar om investeringar.

Inlandsinnovation har under året tecknat totalt 10 aktieägaravtal motsvarande ett åtagande om 96 miljoner kronor, varav 78 miljoner kronor har utbetalats under helåret.

Övriga portföljinvesteringar är de låneavtal som bolaget tecknat med 6 företag om totalt 218 miljoner kronor, varav 216 miljoner kronor har utbetalats under året (Stiftelsen Norrlandsfonden 200 miljoner kronor) samt det kapital till Övre Norrlands Kreditgarantiförening på 5 miljoner kronor som tillskjutits genom en förlagsinsats.

Väsentliga händelser efter rapportperioden

I början av 2013 har aktieägaravtal tecknats avseende Movinto Fun AB, Startkapital i Norr AB och Örndalen Exploatering AB.

Movinto Fun har utvecklat en innovativ, mobil och interaktiv spelkonsul, Oriboo, som på ett engagerande och roligt sätt inspirerar barn och ungdomar att röra på sig. Movinto Fun har återförsäljare i Sverige och en internetbutik. Förberedelser för internationell lansering pågår. Inlandsinnovation blir genom investeringen delägare till cirka 9 procent av kapitalet och cirka 9 procent av rösterna.



Startkapital i Norr AB är ett lokalt tillväxtbolag där Inlandsinnovation investerar tillsammans med privata investerare. Genom tillväxtbolagens riskkapitalsatsningar kan de medverka till tillväxt i små bolag, nystartade bolag och bolag i tidiga skeden. Läs mer om tillväxtkassor på sidan 7.

Örndalen är exploateringsbolaget med visionen att bygga Sveriges första moderna skidort, Örndalen, nära Björnrike i Härjedalen. Den nya skidorten är ett innovativt upplevelsekoncept i fjällvärden, med unik design av backar för den nya tidens åkning, snabba och bekväma expressliftar och boende i ski-in och ski-out läge. Örndalen ska attrahera turism året runt. Inlandsinnovation blir genom investeringen delägare till 22 procent av kapitalet och 22 procent av rösterna.

Marknad och aktuella teman

Liksom i tidigare rapporter lyfter Inlandsinnovation här fram ett par aktuella teman som är av vikt för bolagets verksamhet.

Verkstadsindustrin

Verkstadsindustrin, eller teknikindustrin, är en ryggrad i det svenska industrisamhället. Maskinindustrin är störst räknat i antalet arbetsplatser. Inom flera av teknikindustrins olika delbranscher är ett fåtal exportberoende storföretag dominerande, medan metallvaruindustrin karaktäriseras av ett stort antal små och medelstora företag med huvudmarknader inom Sverige. Denna generella struktur återspeglas även i norra Sveriges inland där teknikindustrin spelar en viktig roll för jobben och tillväxten i regionen.

Inlandsinnovation har i samarbete med bland andra IF Metall påbörjat en kartläggning av teknikindustrin i norra Sverige. Teknikindustrin består av många små och medelstora företag som konkurrenskraftigt levererar varor och tjänster med ett starkt kundfokus. För att stärka sin konkurrenskraft har flera små och medelstora företag i regionen ingått olika klusterbildningar för att ta sig an utmaningarna på en global marknad.

Teknikindustrin genomgår en ständig förändring och erbjuder numera mycket mer än bara produkter. Utbudet består av en kombination av produkter, tjänster och service. Det kan konstateras att svensk verkstadsindustri utvecklas mot högteknologisk tillverkning, med innovationer och kunskap som styrkor.


Inlandsinnovation har hittills investerat ägarkapital i följande verkstadsföretag: Enjoy Group, Flooré och Permascand.

Lokala tillväxtbolag

Att få tillgång till kapital till investeringar de första åren upplever många entreprenörer och småföretagare som ett problem. En lösning på detta kan vara tillväxtkassor. Tillväxtkassor fungerar som lokala riskkapitalbolag. Grundprincipen för tillväxtkassorna är lokal förankring och att pengarna ska användas för rena investeringar, inte till drift och förvaltning. Genom de lokala investerarnas goda lokala kännedom om både företagare och förhållanden på orten ökar både engagemang och möjligheten att satsa på företag som har potential att växa. Tillväxtkassan engageras under en kortare tid och under ett företags allra första tillväxtfas.

Det lokala tillväxtbolaget ägs gemensamt av lokala privata investerare och Inlandsinnovation, som är minoritetsägare. Beloppen som investeras i tillväxtkassorna är i riskkapitalsammanhang relativt små men kan göra stor skillnad för att få företag att växa. Lokala tillväxtbolag är ett bra verktyg för att skapa tillväxt.

Inlandsinnovation har för avsikt att under första kvartalet 2013 investera ägarkapital i tillväxtkassor i Norrbotten. Lån har under 2012 lämnats till Tillväxtkassan i Trångsviken AB (Jämtland) och till Vindpenningen AB i Hammerdal.



Inlandsinnovations investeringar i portföljbolag 2012

Under fjärde kvartalet har Inlandsinnovation investerat i Permascand Holding AB, Bothnia Invent AB, Flooré AB, Enjoy Group AB (publ) samt Sustainable Cards Europe Holding AB. Vid årets utgång hade Inlandsinnovation tio portföljbolag.

Inlandsinnovations portföljbolag:

Bothnia Invent har utvecklat ett nytt koncept inom teknikområdet Face2Face, för framtidens kundbetjäning från valfri plats. Det handlar om skräddarsydda lösningar som möjliggör kundservice och support på distans med hjälp av en servicedisk som kan fjärrstyras i realtid.

CPD-Center har utvecklat och patenterat en ny högteknologisk lösning för applikationer med integrerad ledningsdragnings på tredimensionella föremål (3DMID-marknaden). Dessa applikationer används framförallt inom fordonsindustrin, telekom och medicintekniken.

Enjoy Group säljer egenutvecklade produkter för effektiv påfyllning av varor till detaljhandeln. Ett viktigt kundsegment är ledande kylskåps- och butiksleverantörer globalt. Nu ligger marknadsfokus på kylda varor men samma smarta lösningar finns även för torra varor i butik

Flooré är ett tillverkningsföretag i Torpshammar som säljer ett patenterat golvvärmsystem med hela Europa som marknad. Golvvärmskivan, som är klädd i aluminiumfolie, är ett av marknadens tunnaste.

Grönklittsgruppen är ett av Sveriges snabbast växande turismföretag med starka varumärken inom både vinter- och sommarturism, och är därmed en möjliggörare för att bland annat utveckla turismen i västra Härjedalen.

Orexplore utvecklar en portabel röntgenscanner för snabb och exakt analys av metallinnehåll i malmer. Metoden spar tid, pengar och miljö vid projektering. Huvudmarknad är gruvindustrin.

Permascand är ett verkstadsföretag som tillverkar elektroder för elektrokemisk industri och utrustning i höghållfasta material såsom titan och aluminium, framförallt för offshoremarknaden.

Spaceport har som mål att etablera Europas första rymdupplevelsecenter, med lärande äventyr för breda målgrupper och på sikt även rymdresor för privatpersoner.

Sustainable Cards erbjuder ett miljö- och klimatvänligt alternativ till de många olika typer av plastkort som används som hotellkort, medlemskort, presentkort med mera. Sustainable Cards tillverkar korten av sitt patentsökta trämaterial och är världsledande inom sitt område.

Tannak har utvecklat positioneringssystemet Herdview™ som kostnadseffektivt kan bevaka stora djurhjordar även i områden utan GSM-täckning.

Sammanställning av portföljbolagen per den 31 december 2012

Bolag	Ort	Första investerings- tidpunkt	Nettoinve- stering (tkr)	Kapitalandel (%)	Röstandel (%)
Bothnia Invent AB	Haparanda	oktober 2012	2 000	13,3	13,3
CPD-Center AB	Kalix	maj 2012	10 000	16,7	16,7
Enjoy Group AB (publ)	Bräcke	november 2012	5 000	6,7	4,7
Flooré AB	Torpshammar	november 2012	2 002	16,2	16,2
Grönklittsgruppen AB (publ)	Orsa	juni 2012	32 000	10,5	10,5
Orexplorer AB	Malå	april 2012	3 000	15,8	15,8
Permascand Holding AB	Ljungaverk	oktober 2012	16 000	40,0	40,0
Spaceport Sweden AB	Kiruna	maj 2012	3 000	13,0	13,0
Sustainable Cards Europe Holding AB	Hede	december 2012	3 000	10,3	10,3
Tannak AB	Jokkmokk	maj 2012	2 000	20,0	20,0
Totalt			78 002		

Läs mer om portföljbolagen på www.inlandsinnovation.se

Ekonomisk utveckling under oktober–december 2012

Resultat

Resultat efter skatt under fjärde kvartalet uppgick till 1 miljon kronor. Orealiserade övervärden i kortfristiga placeringar vid kvartalets slut uppgick till 67 miljoner kronor. Resultatet har huvudsakligen påverkats av ränteintäkter och resultat från kort- och långfristiga placeringar, samt kostnader för personal, konsulter och projekt.

Kassaflöde

Det totala kassaflödet inklusive investeringar under kvartalet uppgick till -45 miljoner kronor, varav investeringar i portföljbolag (-28 miljoner kronor) och lånefordringar (-16 miljoner kronor). Bolagets likvida medel och kortfristiga placeringar i aktie-, hedge-, ränte- och företagsobligationsfonder uppgick till 1 630 miljoner kronor vid kvartalets slut.

Eget kapital

Den 31 december 2012 uppgick Inlandsinnovations eget kapital till 2 020 miljoner kronor, varav kvartalets vinst utgjorde 1 miljon kronor.

För ytterligare information, se resultat- och balansräkning, kassaflödesanalys samt förändring av eget kapital.

Ekonomisk utveckling under januari–december 2012

Resultat

Resultat efter skatt under året uppgick till 5 miljoner kronor. Vid årets slut uppgick orealiserade övervärden i kortfristiga placeringar till på 67 miljoner kronor och orealiserade övervärden i långfristiga placeringar till 5 miljoner kronor. Övervärdena har inte påverkat årets resultat. Resultatet har huvudsakligen påverkats av ränteintäkter och resultat från kort- och långfristiga placeringar på 39 miljoner kronor. Kostnaderna hänför sig främst till personalkostnader samt projekt- och konsultkostnader.

Kassaflöde

Det totala kassaflödet inklusive investeringar under året uppgick till -399 miljoner kronor, varav investeringar i portföljbolag (-78 miljoner kronor), lånefordran (-216 miljoner kronor) och en förlagsinsats (-5 miljoner kronor) samt en långfristig kapitalplacering (-100 miljoner kronor). Bolagets likvida medel och kortfristiga placeringar i aktie-, hedge-, ränte- och företagsobligationsfonder uppgick till 1 630 miljoner kronor vid årets slut.

Eget kapital

Den 31 december 2012 uppgick Inlandsinnovations eget kapital till 2 020 miljoner kronor, varav årets vinst utgjorde 5 miljoner kronor.

För ytterligare information, se resultat- och balansräkning, kassaflödesanalys samt förändring av eget kapital.

Risker och osäkerhetsfaktorer

För en beskrivning av väsentliga risk- och osäkerhetsfaktorer för Inlandsinnovation hänvisas till årsredovisningen för 2011, sidan 12. Utöver vad som framgår av denna rapport har inga andra väsentliga förändringar skett sedan årsredovisningens avgivande.

Transaktioner med närstående

Inga transaktioner mellan Inlandsinnovation och närstående som väsentligen påverkat företagets ställning och resultat har ägt rum.

Redovisningsprinciper

Denna delårsrapport har upprättats i enlighet med årsredovisningslagen, Bokföringsnämndens allmänna råd samt riktlinjer för extern rapportering för företag med statligt ägande.

Kortfristiga och långfristiga placeringar exkluderar orealiserade övervärden.

Resultaträkning

<i>Tusen kronor</i>	Kvartal 4, 2012	Helår 2012	Helår 2011¹⁾
Rörelsens intäkter			
Ränteintäkter investeringsverksamheten	542	1 161	-
Övriga rörelseintäkter	735	735	-
<i>Summa rörelsens intäkter</i>	<i>1 277</i>	<i>1 896</i>	<i>-</i>
Rörelsens kostnader			
Övriga externa kostnader	-8 316	-21 720	-5 506
Personalkostnader	-2 917	-9 283	-1 610
Avskrivningar av materiella anläggningstillgångar	-51	-200	-46
<i>Summa rörelsens kostnader</i>	<i>-11 284</i>	<i>-31 203</i>	<i>-7 162</i>
Rörelseresultat	-10 007	-29 307	-7 162
Resultat från finansiella poster			
Resultat från övriga värdepapper och fordringar	-	5 000	-
Ränteintäkter och liknade resultatposter	12 651	34 028	34 968
Räntekostnader och liknade resultatposter	-1	-1	-2
<i>Summa resultat från finansiella poster</i>	<i>12 650</i>	<i>39 027</i>	<i>34 966</i>
Resultat efter finansiella poster	2 643	9 720	27 804
Bokslutsdispositioner			
Avsättning till periodiseringsfond	-2 700	-2 700	-6 960
Förändring av avskrivningar utöver plan	44	44	-200
<i>Summa bokslutsdispositioner</i>	<i>-2 656</i>	<i>-2 656</i>	<i>-7 160</i>
Resultat före skatt	-13	7 064	20 644
Skatt på periodens resultat ²⁾	520	-2 176	-5 498
Periodens resultat	507	4 888	15 146

1) Avser perioden 17/9 2010–31/12 2011. Inga delårsrapporter har upprättats för 2011.

2) Skatt på resultat för kvartal 4 uppgår till 520 tusen kronor, varav skatt på periodens förändring av nedskrivning av kortfristiga placeringar (2 097 tusen kronor), uppgår till 552 tusen kronor. Skatt på resultat för helåret uppgår till -2 176 tusen kronor, varav skatt på periodens nedskrivning av kortfristiga placeringar (-374 tusen kronor) uppgår till -98 tusen kronor.

Balansräkning

Tusen kronor	2012-12-31	2011-12-31 ¹⁾
TILLGÅNGAR		
Anläggningstillgångar		
<i>Materiella anläggningstillgångar</i>		
Inventarier	523	598
<i>Finansiella anläggningstillgångar</i>		
Andelar i portföljbolag	78 002	-
Andra långfristiga värdepappersinnehav, portfölj	5 000	-
Andra långfristiga fordringar, portfölj	216 300	-
Långfristiga kapitalplaceringar värdepapper ²⁾	100 000	-
<i>Summa finansiella anläggningstillgångar</i>	399 302	-
Summa anläggningstillgångar	399 825	598
Omsättningstillgångar		
<i>Kortfristiga fordringar</i>		
Kundfordringar	1 330	-
Skattefordran	159	-
Övriga fordringar	163	-
Förutbetalda kostnader och upplupna intäkter	4 502	1 561
<i>Summa kortfristiga fordringar</i>	6 154	1 561
<i>Kortfristiga placeringar</i>		
Övriga kortfristiga placeringar ³⁾	1 528 835	1 747 414
Kassa och bank	101 598	282 577
Summa omsättningstillgångar	1 636 587	2 031 552
SUMMA TILLGÅNGAR	2 036 412	2 032 150
EGET KAPITAL OCH SKULDER		
Eget kapital		
<i>Bundet eget kapital</i>		
Aktiekapital	150 000	150 000
<i>Fritt eget kapital</i>		
Överkursfond	-	1 850 000
Balanserat resultat	1 865 146	-
Periodens resultat	4 888	15 146
<i>Summa fritt eget kapital</i>	1 870 034	1 865 146
Summa eget kapital	2 020 034	2 015 146
Obeskattade reserver		
Periodiseringsfond tax 2012 och tax 2013	9 660	6 960
Ackumulerade avskrivningar utöver plan	156	200
Summa obeskattade reserver	9 816	7 160
Långfristiga skulder		
Övriga skulder	20	-
Summa långfristiga skulder	20	-
Kortfristiga skulder		
Leverantörsskulder	4 326	3 439
Aktuell skatteskuld	-	5 545
Övriga skulder	400	288
Upplupna kostnader och förutbetalda intäkter	1 816	572
Summa kortfristiga skulder	6 542	9 844
SUMMA EGET KAPITAL OCH SKULDER	2 036 412	2 032 150
Ställda säkerheter	Inga	Inga
Ansvarsförbindelser	Inga	Inga

1) Inga delårsrapporter har upprättats för 2011.

2) Marknadsvärdet på långfristiga kapitalplaceringar uppgår per den 31 december 2012 till 104 877 tusen kronor.

3) Marknadsvärdet på kortfristiga placeringar uppgår per den 31 december 2012 till 1 595 442 tusen kronor.

Kassaflödesanalys och förändring av eget kapital

Kassaflödesanalys, tusen kronor	Kvartal 4, 2012	Helår 2012	Helår 2011 ¹⁾
Den löpande verksamheten			
Rörelseresultat	-10 007	-29 307	-7 162
Avskrivningar	51	200	46
Erhållen ränta m.m. banktillgodohavanden	523	4 392	10 839
Erhållen ränta m.m. kort- och långfristiga kapitalplaceringar	10 030	35 010	24 165
Erlagd ränta och liknande resultatposter	-1	-1	-2
Erlagd skatt	-789	-7 865	-
<i>Rörelseflöde</i>	-193	2 429	27 886
Kassaflöde från förändringar av rörelsekapital			
Minskning(+)/ökning(-) av fordringar	-3 303	-4 449	3 439
Minskning(-)/ökning(+) av leverantörsskulder	1 973	887	3 439
Minskning(-)/ökning(+) av övriga kortfristiga rörelseskulder	-14	1 356	907
Kassaflöde från den löpande verksamheten	-1 537	223	30 671
Investeringsverksamheten			
Investering i andelar i portföljbolag	-28 002	-78 002	-
Investering i andra långfristiga värdepapper, portfölj	-	-5 000	-
Investering i andra långfristiga fordringar, portfölj	-15 800	-216 300	-
Investering i materiella anläggningstillgångar	-29	-125	-644
Investering i långfristiga kapitalplaceringar	-	-100 000	-
Kassaflöde från investeringsverksamheten	-43 831	-399 427	-644
Finansieringsverksamheten			
Årets nyemission	-	-	2 000 000
Långfristiga skulder, nya	20	20	-
Kassaflöde från finansieringsverksamheten	20	20	2 000 000
Förändring av likvida medel	-45 348	-399 184	2 030 027
Likvida medel vid periodens början	1 673 684	2 029 991	-
Justering för värdeförändring i kortfristiga placeringar	2 097	-374	-36
Likvida medel vid periodens slut	1 630 433	1 630 433	2 029 991

Förändring av eget kapital, tusen kronor	Aktiekapital	Fritt eget kapital	Summa eget kapital
Eget kapital 2011-12-31	150 000	1 865 146	2 015 146
Årets resultat	-	4 888	4 888
Eget kapital 2012-12-31	150 000	1 870 034	2 020 034

1) Avser perioden 17/9 2010–31/12 2011. Inga delårsrapporter har upprättats för 2011.

Förslag till årsstämma 2013

Ordinarie årsstämma kommer att hållas i Östersund den 26 april 2013.

Förslag till utdelning

Styrelsen föreslår årsstämman att balanserade vinstmedel för räkenskapsåret 2012 på 1 865 miljoner kronor och att årets vinst på 5 miljoner kronor, totalt 1 870 miljoner kronor, balanseras i ny räkning.

Årsredovisning

Årsredovisningen för år 2012 publiceras sista veckan i mars 2013 och kommer att finnas tillgänglig på hemsidan www.inlandsinnovation.se.

Tidpunkter för kommande rapporttillfällen

Datum

Årsstämma, Östersund	2013-04-26
Delårsrapport kvartal 1 2013	2013-04-26
Delårsrapport kvartal 2 2013	2013-07-18
Delårsrapport kvartal 3 2013	2013-10-24
Delårsrapport kvartal 4 och bokslutskommuniké 2013	2014-02-13

Kontaktpersoner

Eventuella frågor rörande denna rapport besvaras av vd Gunnar Olofsson eller ekonomichef Barbro Ederwall, telefon 0771-15 01 80.

Försäkran

Styrelsen och verkställande direktören försäkrar att Bokslutskommunikén för år 2012 ger en rättvisande översikt av företagets verksamhet, ställning och resultat samt beskriver väsentliga risker och osäkerhetsfaktorer företaget står inför.

Östersund den 14 februari 2013

Leif Zetterberg
Ordförande

Wilhelm Geijer
Ledamot

Maria Hallman
Ledamot

Bengt-Erik Lindgren
Ledamot

Yvonne Lif Lövbrand
Ledamot

Mattias Moberg
Ledamot

Elisabeth Norman
Ledamot

Robert Taflin
Ledamot

Gunnar Olofsson
Verkställande direktör

Revisors rapport över översiktlig granskning av bokslutskommuniké upprättad i enlighet med 9 kap. årsredovisningslagen.

Inledning

Vi har utfört en översiktlig granskning av bokslutskommunikén för år 2012 för Inlandsinnovation AB. Det är styrelsen och verkställande direktören som har ansvaret för att upprätta och presentera denna bokslutskommuniké i enlighet med årsredovisningslagen och BFNAR 2007:1. Vårt ansvar är att uttala en slutsats om denna bokslutskommuniké grundad på vår översiktliga granskning.

Den översiktliga granskningens inriktning och omfattning

Vi har utfört vår översiktliga granskning i enlighet med Standard för översiktlig granskning (SÖG) 2410 Översiktlig granskning av finansiell delårsinformation utförd av företagets valda revisor. En översiktlig granskning består av att göra förfrågningar, i första hand till personer som är ansvariga för finansiella frågor och redovisningsfrågor, att utföra analytisk granskning och att vidta andra översiktliga granskningensåtgärder. En översiktlig granskning har en annan inriktning och en betydligt mindre omfattning jämfört med den inriktning och omfattning som en revision enligt ISA och god revisions sed i övrigt har. De granskningensåtgärder som vidtas vid en översiktlig granskning gör det inte möjligt för oss att skaffa oss en sådan säkerhet att vi blir medveten om alla viktiga omständigheter som skulle kunna ha blivit identifierade om en revision utförts. Den uttalade slutsatsen grundad på en översiktlig granskning har därför inte den säkerhet som en uttalad slutsats grundad på en revision har.

Slutsats

Grundat på vår översiktliga granskning har det inte kommit fram några omständigheter som ger oss anledning att anse att den bifogade bokslutskommunikén inte, i allt väsentligt, är upprättad i enlighet med årsredovisningslagen och BFNAR 2007:1.

Östersund den 14 februari 2013

Deloitte AB

Jens Edlund

Auktoriserad revisor

