



Delårsrapport Q2

Halvårsrapport januari-juni 2012



Andra kvartalet 2012

- Andra kvartalets resultat efter skatt uppgick till 3 miljoner kronor exklusive orealiserade övervärden i kortfristiga placeringar på 25 miljoner kronor.
- Det totala kassaflödet uppgick till -242 miljoner kronor.
- Likvida medel och kortfristiga placeringar vid kvartalets slut uppgick till 1 679 miljoner kronor.
- Inlandsinnovation ingick under kvartalet aktieägaravtal med CPD-Center AB och Grönklittsgruppen AB (publ), låneavtal med Stiftelsen Norrlandsfonden samt tillsköt kapital till Övre Norrlands Kreditgarantiförening i form av en förlagsinsats.

Halvåret januari–juni 2012

- Halvårets resultat efter skatt uppgick till 3 miljoner kronor exklusive orealiserade övervärden i kortfristiga placeringar på 25 miljoner kronor.
- Det totala kassaflödet uppgick till -347 miljoner kronor.
- Likvida medel och kortfristiga placeringar vid kvartalets slut uppgick till 1 679 miljoner kronor.
- Inlandsinnovation har under första halvåret ingått fem aktieägaravtal, ett låneavtal och tillskjutit kapital genom en förlagsinsats.
- Inlandsinnovation har fortsatt sin uppsökande verksamhet bland potentiella kunder och samarbetspartners.
- Sedan oktober 2011 har bolaget fått cirka 140 förfrågningar om investeringar.
- Arbetet med att utveckla bolagets strategier, policys, riktlinjer och affärssystem har fortsatt.

Inlandsinnovation i sammandrag, tusen kronor

	Kvartal 2, 2012	Kvartal 1-2, 2012	Helår 2011 ¹⁾
Periodens resultat	2 829	3 147	15 146
Investeringar i portföljbolag	45 000	45 000	-
Övriga portföljinvesteringar	205 000	205 000	-
Periodens kassaflöde	- 241 817	- 347 203	2 030 027
Likvida medel och kortfristiga placeringar	1 678 992	1 678 992	2 020 991

1) Avser perioden 17/9 2010–31/12 2011. Inga delårsrapporter har upprättats för 2011.

Verkställande direktörens kommentarer

Sverige har fått fem nya så kallade hållbara turistdestinationer. Detta genom regeringens särskilda satsning om 60 miljoner kronor att fördelas över tre år och fem turistorter. Två av dessa orter, Kiruna och Åre, ligger inom Inlandsinnovations verksamhetsområde vilket vi tycker är positivt. Turismnäringen är en framtidsnäring för Sverige och viktig för oss att investera i.

I juni investerade Inlandsinnovation i ett av Sveriges mest snabbväxande turistföretag, Grönklittsgruppen i Orsa. Detta är en intressant investering för Inlandsinnovation eftersom Grönklittsgruppen har starka varumärken inom både vinter- och sommarturism och är en möjliggörare bland annat för att utveckla turismen i västra Härjedalen.


Under perioden har vi dessutom investerat i CPD-Center AB som ska etablera högteknologisk produktion i Kalix. Detta är ett företag i en tidig utvecklingsfas och som har en tydlig exportpotential.

Genom ett nytecknat låneavtal med Stiftelsen Norrlandsfonden och en förlagsinsats till Övre Norrlands Kreditgarantiförening kan en del av vårt kapital arbeta effektivt i form av lån respektive garantier för att skapa tillväxt i små och medelstora företag inom vårt geografiska verksamhetsområde. Sist men inte minst har vi inlett samarbete med det industriella utvecklingscentrat IUC Norrbotten AB för företagsutveckling i Norrbotten och Västerbotten.

Vi har fortsatt varit aktiva i det företagsfrämjande nätverkanter i Norrlands inland. En intressant och viktig fråga som jag inbjöds att tala om i Lycksele i maj var hur Inlandsinnovation kan främja jämställdheten bland företagare i regionen. Arrangörer var Region Västerbotten, Tillväxtverket och Resurscentra för jämställd tillväxt och temat för seminariet var jämställdhet och förutsättningar för företagande. Jämställdhet är en dimension i hållbara investeringar.

Gunnar Olofsson

Vd



Verksamhet och marknad

Bolagets uppdrag

Inlandsinnovation är ett riskkapitalbolag som ägs av svenska staten. Bolaget bildades i december 2010 efter ett riksdagsbeslut och fick ett kapitaltillskott på 2 miljarder kronor. På marknadsmässiga villkor ska bolaget direkt och/eller indirekt investera i eller finansiera företag och innovationsprojekt i norra Sveriges inland. Detta utifrån regionens möjligheter och förutsättningar och med syftet att främja företagande och utveckling. Under sista kvartalet 2011 inledde bolaget sin verksamhet.

Läs mer på www.inlandsinnovation.se

Händelser under andra kvartalet och halvåret

Inlandsinnovation har under andra kvartalet fortsatt sin omfattande uppsökande verksamhet bland potentiella kunder och samarbetspartners. Parallellt har arbetet med att utveckla bolagets strategier, policys, riktlinjer och affärssystem fortsatt.

Den 20 april fastställdes bolagets första årsredovisning vid bolagets första årsstämma i Östersund.

På årsstämman avgick styrelseledamot Håkan Buskhe och till ny styrelseledamot valdes Bengt-Erik Lindgren.

Under april 2012 tecknades aktieägaravtal med CPD-Center AB.

Under juni 2012 tecknades aktieägaravtal med Grönklittsgruppen AB (publ) och Inlandsinnovations nya hemsida publicerades.

Under kvartalet har lån lämnats till Stiftelsen Norrlandsfonden på 200 miljoner kronor och kapital tillskjutits i Övre Norrlands Kreditgarantiförening genom en förlagsinsats på 5 miljoner kronor.

Under halvåret har Inlandsinnovation totalt tecknat fem aktieägaravtal motsvarande ett åtagande om 61 miljoner kronor, varav 45 miljoner har utbetalats under halvåret.

Händelser efter rapportperioden

Inga väsentliga händelser har inträffat efter halvårets utgång.

Marknad

Inlandsinnovation kan investera i alla branscher i Norrlands inland. Under kvartalet har Inlandsinnovation genomfört två nya portfölj-investeringar: CPD-Center AB med verksamhet inom högteknologisk industri och Grönklittsgruppen AB (publ) som är verksamt inom besöksnäringen.


Besöksnäringen

Den svenska turismnäringens branschgemensamma vision är att år 2020 omsätta 500 miljarder kronor och sysselsätta 300 000 personer 2020. Det är dubbelt så många som i dag. För att nå visionen krävs extra satsningar för att kompensera för en avtagande tillväxttakt till följd av det osäkra konjunkturläget i omvärlden. Detta enligt näringslivsorganisationen Rese- och Turistnäringsen i Sverige (RTS) och Turistnäringens Trendanalys 2012.

Tillväxtverket fick i januari ett uppdrag av regeringen att under en treårsperiod göra extra insatser för att stärka och utveckla hållbara turistdestinationer samt för att stärka innovationsförmåga, kvalitet och konkurrenskraft i små och medelstora turist- och upplevelseföretag. I början av juni meddelade Tillväxtverket vilka fem orter som tillsammans får dela på 60 miljoner kronor: Kiruna, Åre, Stockolms skärgård, Bohuslän och Vimmerby. Två av de fem turistdestinationerna – Kiruna och Åre – ligger inom Inlandsinnovations geografiska verksamhetsområde.

Denna nationella satsning har i många delar en vision som sammanfaller med Inlandsinnovations uppdrag, vilket är positivt.

I Kiruna medverkar Inlandsinnovation genom portföljbolaget Spaceport Sweden AB i utvecklingen av en kommersiell rymddestination. Det blir en väsentlig del i utbyggnaden av en infrastruktur för kommersiell rymdfart – en ny industri som är på snabb framfart – och möjligheten för Sverige att positionera sig som ledande nation inom kommersiell rymdfart för en bred marknad. Rymdhamnen i Kiruna blir även en plattform för tvärvetenskaplig innovation.




Inlandsinnovations investeringar i portföljbolag

Inlandsinnovation har under andra kvartalet ingått aktieägaravtal med CPD-Center AB respektive Grönklittsgruppen AB (publ).



CPD-Center AB har utvecklat och patenterat en helt ny högteknologisk lösning för 3DMID-marknaden (Molded Interconnect Device), det vill säga applikationer med integrerad ledningsdragning på tredimensionella plastföremål. Detta kommer att revolutionera produktionen för många stora och medelstora företag inom fordonsindustrin, telekom och medicintekniken där applikationerna används. Tillämpningen är också aktuell för kretskortsindustrin. Bolaget ska starta högteknologisk produktion i Kalix. Innovationen kommer att attrahera exportinkomster.

Inlandsinnovation har i ett första steg investerat 5 miljoner kronor i bolaget. Inlandsinnovation är genom investeringen delägare till cirka 14 procent av kapitalet och cirka 14 procent av rösterna i CPD-Center AB.



Grönklittsgruppen AB (publ) i Orsa är ett av Sveriges snabbast växande turismföretag med starka varumärken inom både vinter- och sommarturism. Omsättningen är cirka 161 miljoner kronor.

Inlandsinnovation har investerat 32 miljoner kronor för utveckling av främst fjällanläggningarna i Tännaldalen och Grönklitt. Dessutom skapas ekonomisk beredskap för nya förvärv.

I gruppen ingår anläggningarna Tännaldalen, Grönklitt, Orsa Björnpark, Orsa Camping, Orsa Bowling, Tomteland, Siljansbadets camping, Enåbadets camping, Enåbadet och Gränna Camping. Inlandsinnovation blir genom investeringen delägare till cirka 11 procent av kapitalet och cirka 11 procent av rösterna i Grönklittsgruppen AB (publ).

Sammanställning av portföljbolagen per den 30 juni 2012

Bolag	Ort	Första investeringstidpunkt	Totalinvestering (tkr)	Bokfört värde (tkr)	Kapitalandel (%)
Tannak AB	Jokkmokk	maj, 2012	2 000	2 000	20,0
Orexplora AB	Västerbotten	april, 2012	3 000	3 000	15,8
Spaceport Sweden AB	Kiruna	maj, 2012	3 000	3 000	13,0
CPD-Center AB	Kalix	maj, 2012	5 000	5 000	13,8
Grönklittsgruppen AB (publ)	Orsa	juni, 2012	32 000	32 000	10,5
Totalt			45 000	45 000	

Läs mer om portföljbolagen på www.inlandsinnovation.se

Ekonomisk utveckling under april–juni 2012

Resultat

Resultat efter skatt detta kvartal uppgick till 3 miljoner kronor, exklusive orealiserade övervärden i kortfristiga placeringar på 25 miljoner kronor. Resultatet har huvudsakligen påverkats av ränteintäkter och resultat från kort- och långfristiga placeringar på 14 miljoner kronor. Kostnaderna hänför sig främst till personalkostnader samt projekt- och konsultkostnader.

Kassaflöde

Det totala kassaflödet inklusive investeringar under kvartalet uppgick till -242 miljoner kronor, varav investeringar i portföljbolag (45 miljoner kronor), en lånefordran (200 miljoner kronor) och en förlagsinsats (5 miljoner kronor). Bolagets likvida medel och kortfristiga placeringar i aktie-, hedge-, ränte- och företagsobligationsfonder uppgick till 1 679 miljoner kronor vid kvartalets slut.

Eget kapital

Den 30 juni 2012 uppgick Inlandsinnovations eget kapital till 2 018 miljoner kronor, varav kvartalets vinst utgjorde 3 miljoner kronor.

För ytterligare information, se resultat- och balansräkning, kassaflödesanalys samt förändring av eget kapital.

Ekonomisk utveckling under januari–juni 2012

Resultat

Resultat efter skatt under första halvåret uppgick till 3 miljoner kronor exklusive orealiserade övervärden i kortfristiga placeringar på 25 miljoner kronor. Resultatet har huvudsakligen påverkats av ränteintäkter och resultat från kortfristiga placeringar på 20 miljoner kronor. Kostnaderna hänför sig främst till personalkostnader samt projekt- och konsultkostnader.

Kassaflöde

Det totala kassaflödet inklusive investeringar under första halvåret uppgick till -347 miljoner kronor, varav investeringar i portföljbolag (45 miljoner kronor), en lånefordran (200 miljoner kronor) och en förlagsinsats (5 miljoner kronor) och en långfristig kapitalplacering (100 miljoner kronor). Bolagets likvida medel och kortfristiga placeringar i aktie-, hedge-, ränte- och företagsobligationsfonder uppgick till 1 679 miljoner kronor vid halvårets slut.

Eget kapital

Den 30 juni 2012 uppgick Inlandsinnovations eget kapital till 2 018 miljoner kronor, varav halvårets vinst utgjorde 3 miljoner kronor.

För ytterligare information, se resultat- och balansräkning, kassaflödesanalys samt förändring av eget kapital.

Risker och osäkerhetsfaktorer

För en beskrivning av väsentliga risk- och osäkerhetsfaktorer för Inlandsinnovation hänvisas till årsredovisningen för 2011, sidan 12. Utöver vad som framgår av denna delårsrapport har inga andra väsentliga förändringar skett sedan årsredovisningens avgivande.

Transaktioner med närstående

Inga transaktioner mellan Inlandsinnovation och närstående som väsentligen påverkat företagens ställning och resultat har ägt rum.

Redovisningsprinciper

Denna delårsrapport har upprättats i enlighet med årsredovisningslagen, Bokföringsnämndens allmänna råd samt riktlinjer för extern rapportering för företag med statligt ägande.

Resultaträkning

Tusen kronor

Kvartal 2, 2012 Kvartal 1–2, 2012 Helår 2011¹⁾

Rörelsens intäkter	0	0	0
Rörelsens kostnader			
Övriga externa kostnader	-6 848	-9 663	-5 506
Personalkostnader	-2 288	-4 401	-1 610
Avskrivningar av materiella anläggningstillgångar	-50	-99	-46
<i>Summa rörelsens kostnader</i>	<i>9 186</i>	<i>-14 163</i>	<i>-7 162</i>
Rörelseresultat	-9 186	-14 163	-7 162
Resultat från finansiella poster			
Resultat från övriga värdepapper och fordringar	5 000	5 000	-
Ränteintäkter och liknade resultatposter	8 928	14 959	34 968
Räntekostnader och liknade resultatposter	0	0	-2
<i>Summa resultat från finansiella poster</i>	<i>13 928</i>	<i>19 959</i>	<i>34 966</i>
Resultat efter finansiella poster	4 742	5 796	27 804
Bokslutsdispositioner			
Avsättning till periodiseringsfond	-	-	-6 960
Förändring av avskrivningar utöver plan	-	-	-200
<i>Summa bokslutsdispositioner</i>	<i>-</i>	<i>-</i>	<i>-7 160</i>
Resultat före skatt	4 742	5 796	20 644
Skatt på periodens resultat ²⁾	-1 913	-2 649	-5 498
Periodens resultat	2 829	3 147	15 146

1) Avser perioden 17/9 2010–31/12 2011. Inga delårsrapporter har upprättats för 2011.

2) Skatt på resultat för kvartal 2 uppgår till -1 913 tusen kronor, varav skatt på periodens nedskrivning av kortfristiga placeringar uppgår till -614 tusen kronor. Skatt på resultat för kvartal 1–2 uppgår till -2 649 tusen kronor, varav skatt på periodens nedskrivning av kortfristiga placeringar uppgår till -998 tusen kronor.

Balansräkning

<i>Tusen kronor</i>	2012-06-30	2011-12-31 ¹⁾
TILLGÅNGAR		
Anläggningstillgångar		
<i>Materiella anläggningstillgångar</i>		
Inventarier	595	598
<i>Finansiella anläggningstillgångar</i>		
Andelar i portföljbolag	45 000	-
Andra långfristiga värdepappersinnehav, portfölj	5 000	-
Andra långfristiga fordringar, portfölj	200 000	-
Långfristiga kapitalplaceringar värdepapper ²⁾	100 000	-
<i>Summa finansiella anläggningstillgångar</i>	<i>350 000</i>	<i>-</i>
Summa anläggningstillgångar	350 595	598
Omsättningstillgångar		
<i>Kortfristiga fordringar</i>		
Övriga fordringar	4	-
Förutbetalda kostnader och upplupna intäkter	1 985	1 561
<i>Summa kortfristiga fordringar</i>	<i>1 989</i>	<i>1 561</i>
<i>Kortfristiga placeringar³⁾</i>		
Övriga kortfristiga placeringar	1 534 335	1 747 414
Kassa och bank	144 657	282 577
Summa omsättningstillgångar	1 680 981	2 031 552
SUMMA TILLGÅNGAR	2 031 576	2 032 150
EGET KAPITAL OCH SKULDER		
Eget kapital		
<i>Bundet eget kapital</i>		
Aktiekapital	150 000	150 000
<i>Fritt eget kapital</i>		
Överkursfond	-	1 850 000
Balanserat resultat	1 865 146	-
Periodens resultat	3 147	15 146
<i>Summa fritt eget kapital</i>	<i>1 868 293</i>	<i>1 865 146</i>
Summa eget kapital	2 018 293	2 015 146
Obeskattade reserver		
Periodiseringsfond tax 2012	6 960	6 960
Ackumulerade avskrivningar utöver plan	200	200
Summa obeskattade reserver	7 160	7 160
Kortfristiga skulder		
Leverantörsskulder	2 115	3 439
Aktuell skatteskuld	1 892	5 545
Övriga skulder	318	288
Upplupna kostnader och förutbetalda intäkter	1 798	572
Summa kortfristiga skulder	6 123	9 844
SUMMA EGET KAPITAL OCH SKULDER	2 031 576	2 032 150
Ställda säkerheter	Inga	Inga
Ansvarsförbindelser	Inga	Inga

1) Inga delårsrapporter har upprättats för 2011.

2) Marknadsvärdet på långfristiga kapitalplaceringar uppgår per den 30 juni 2012 till 91 744 tusen kronor.

3) Marknadsvärdet på kortfristiga placeringar uppgår per den 30 juni 2012 till 1 558 990 tusen kronor.

Kassaflödesanalys och förändring av eget kapital

Kassaflödesanalys, tusen kronor

Kvartal 2, 2012 Kvartal 1–2, 2012 Helår 2011¹⁾

Den löpande verksamheten

Rörelseresultat	-9 186	-14 163	-7 162
Avskrivningar	50	99	46
Erhållen ränta m.m. banktillgodohavanden	1 292	3 005	10 839
Erhållen ränta m.m. kort- och långfristiga kapitalplaceringar	14 969	20 750	24 165
Erlagd ränta och liknande resultatposter	0	0	-2
Erlagd skatt	-815	-6 287	-
Rörelseflöde	6 310	3 404	27 886

Kassaflöde från förändringar av rörelsekapital

Minskning(+)/ökning(-) av fordringar	-4	-427	-1 561
Minskning(-)/ökning(+) av leverantörsskulder	831	-1 324	3 439
Minskning(-)/ökning(+) av övriga kortfristiga rörelseskulder	1 046	1 240	907
Kassaflöde från den löpande verksamheten	8 183	2 893	30 671

Investeringsverksamheten

Förvärv av inventarier	-	-96	-644
Förvärv av andelar i portföljbolag	-45 000	-45 000	-
Förvärv av långfristiga värdepapper, övrig portföljinvestering	-5 000	-5 000	-
Ny utlåning till utomstående, övrig portföljinvestering	-200 000	-200 000	-
Förvärv av långfristiga värdepapper, kapitalförvaltning	-	-100 000	-
Kassaflöde från investeringsverksamheten	-250 000	-350 096	-644

Finansieringsverksamheten

Årets nyemission	-	-	2 000 000
Kassaflöde från finansieringsverksamheten	-	-	2 000 000

Förändring av likvida medel

Likvida medel vid periodens början	1 923 142	2 029 991	-
Justering för värdeförändring i kortfristiga placeringar	-2 333	-3 796	-36
Likvida medel vid periodens slut	1 678 992	1 678 992	2 029 991

Förändring av eget kapital, tusen kronor	Aktiekapital	Fritt eget kapital	Summa eget kapital
Eget kapital 2011-12-31	150 000	1 865 146	2 015 146
Periodens resultat	-	3 147	3 147
Eget kapital 2012-06-30	150 000	1 868 293	2 018 293

1) Avser perioden 17/9 2010–31/12 2011. Inga delårsrapporter har upprättats för 2011.

Årsstämma och kommande rapporttillfällen för verksamhetsåret 2012

Rapporttillfällen

Datum

Delårsrapport kvartal 3 2012	2012-10-25
Delårsrapport kvartal 4 och bokslutskommuniké 2012	2013-02-15
Årsstämma	2013-04-25

Kontaktpersoner

Eventuella frågor rörande denna rapport besvaras av vd Gunnar Olofsson eller ekonomichef Barbro Ederwall, telefon 0771-15 01 80.

Denna delårs- och halvårsrapport har inte varit föremål för översiktlig granskning av Inlandsinnovations revisorer.

Östersund den 6 augusti 2012

Gunnar Olofsson
Verkställande direktör

Foton: från portföljbolagen (omslaget, s. 5-6), Johnér Bildbyrå, Wikimedia/Skistar och Bengt Alm (s. 3).