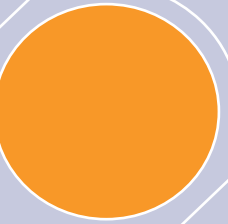
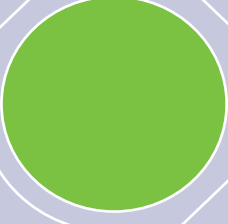



Delårsrapport Q2 2013
Halvårsrapport januari-juni



Inlandsinnovation i sammandrag

	Kvartal 2, 2013	Kvartal 2, 2012	Kvartal 1–2, 2013	Kvartal 1–2, 2012	Helår 2012
Periodens resultat, tkr	11 822	2 829	39 181	3 147	4 888
Antal portföljbolag, stycken	20	4	20	4	10
Portföljinvesteringar, tkr	424 449	250 000	424 449	250 000	299 302
Periodens kassaflöde, tkr	-84 532	-241 817	-72 645	-347 203	-399 184
Likvida medel och kortfristiga placeringar, tkr	1 554 740	1 678 992	1 554 740	1 678 992	1 630 433
Långfristiga kapitalplaceringar i värdepapper, tkr	100 000	100 000	100 000	100 000	100 000
Eget kapital, tkr	2 059 215	2 018 293	2 059 215	2 018 293	2 020 034
Soliditet, %	99,2	99,6	99,2	99,6	99,6
Antal anställda, stycken	6	3	6	3	5

Andra kvartalet 2013

- Andra kvartalets resultat efter skatt uppgick till 12 (3) miljoner kronor.
- Det totala kassaflödet uppgick till -85 (-242) miljoner kronor.
- Likvida medel och kortfristiga placeringar vid kvartalets slut uppgick till 1 555 (1 679) miljoner kronor. Orealiserade övervärden i kortfristiga placeringar uppgick till 35 (25) miljoner kronor och i långfristiga placeringar till 3 (-8) miljoner kronor. Övervärdena har inte påverkat kvartalets resultat.
- Under kvartalet tecknade Inlandsinnovation 5 investeringsavtal avseende ägande i de nya portföljbolagen Elevenate AB, Enycon AB, Flexibla Bostäder Nord AB, Globisen AB och Mittkapital i Jämtland och Västernorrland AB.

Halvåret januari–juni 2013

- Halvårets resultat efter skatt uppgick till 39 (3) miljoner kronor.
- Det totala kassaflödet uppgick till -73 (-347) miljoner kronor.
- Likvida medel och kortfristiga placeringar vid halvårets slut uppgick till 1 555 (1 679) miljoner kronor. Orealiserade övervärden i kortfristiga placeringar uppgick till 35 (25) miljoner kronor och i långfristiga placeringar till 3 (-8) miljoner kronor. Övervärdena har inte påverkat periodens resultat.
- Inlandsinnovation har under första halvåret tecknat totalt 11 aktieägaravtal motsvarande ett åtagande om 182 miljoner kronor, varav 73 miljoner kronor har utbetalats under halvåret. Bolaget har även tecknat låneavtal med 2 portföljbolag om totalt 7 miljoner kronor, varav 7 miljoner kronor har utbetalats under halvåret.
- Sedan verksamheten startade hösten 2011 har Inlandsinnovation investerat i ägarkapital med totalt 197 miljoner kronor i 20 bolag, lånat ut 222 miljoner kronor samt tillskjutit 5 miljoner kronor i form av en förlagsinsats.
- Inlandsinnovation har fortsatt sin uppsökande verksamhet bland potentiella kunder och samarbetspartner och investeringsförfrågningar har fortsatt att komma in.
- Arbetet med att utveckla bolagets strategier, policyer, riktlinjer och affärssystem har fortsatt.

Verkställande direktörens kommentarer

I mitten av juni beslutade ägaren staten om ett utökat investeringsmandat för Inlandsinnovation. Till följd av detta har vårt marknadsområde utökats från att omfatta en befolkning om cirka 400 000 invånare till cirka 1 700 000 invånare. Området vi nu kan vara verksamma inom inkluderar de sju skogslänen i sin helhet, det vill säga Norrbottens län, Västerbottens län, Västernorrlands län, Jämtlands län, Gävleborgs län, Dalarnas län och Värmlands län.



Under juni månad har vi genomfört företagsbesök i de nya områdena i Dalarna, Värmland och Västerbotten.

Inlandsinnovation kan, och kommer att, göra skillnad för många företag i norra Sverige. För att åstadkomma detta är den uppsökande verksamheten med besök hos företag och näringslivsfrämjare inom verksamhetsområdet en viktig del i vårt arbete. Här är Inlandsinnovations samlade nätverk en värdefull resurs.

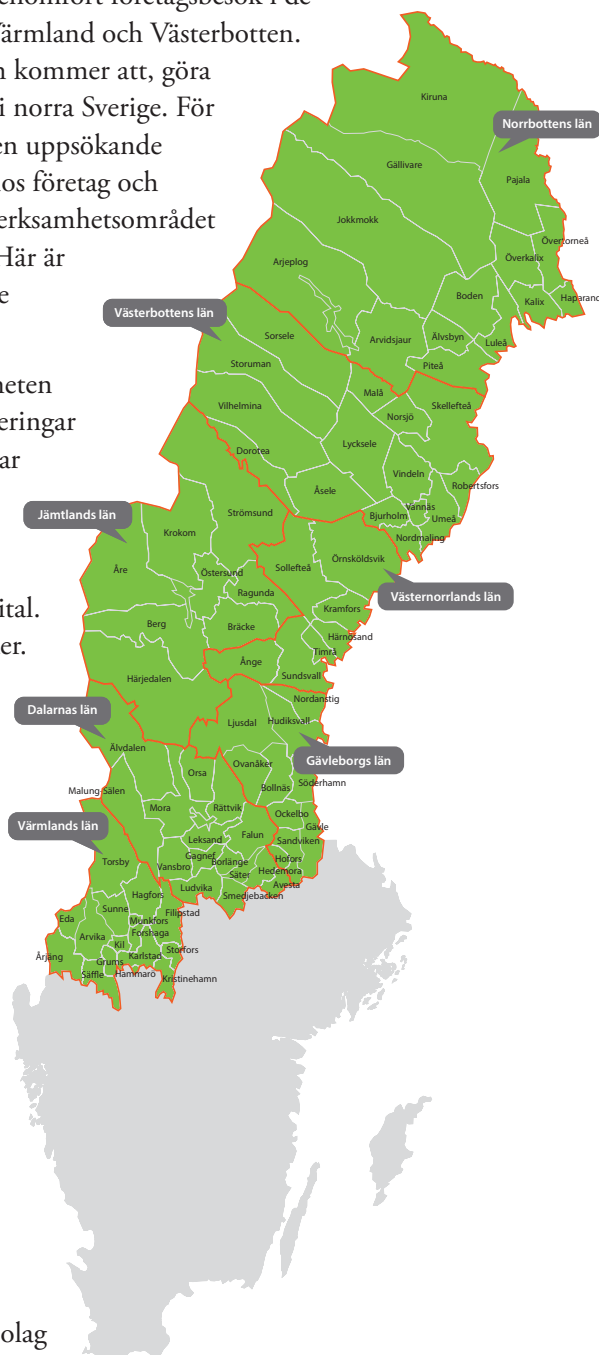
Inom investeringsverksamheten har vi nu genomfört investeringar i 20 bolag. Portföljen speglar

Inlandsinnovations strategi att arbeta inom flera olika branscher och med både nya företag och befintliga företag som vill expandera. Under rapportperioden har vi gjort investeringar i fyra intressanta bolag genom att tillföra ägarkapital. Elevenate designar och tillverkar högkvalitativa alpina skidkläder. Enycon har utvecklat en spännande investeringsstrategi inom småskalig förnybar energi och värme. Flexibla Bostäder Nord möjliggör finansiering av produktion av hyresbostäder. Globisen säljer längdskidåkningsutrustning genom sin e-handelsbutik www.skistart.com.

I samband med att Sjätte AP-fonden skiftade fokus i sin ägandestrategi till mognare bolag har Inlandsinnovation fört diskussioner med dem om övertagande av fondens andelar i bolag i norra Sverige, vilket passar väl in i vår strategi. Detta har resulterat i en större strukturaffär som nu i stort är genomförd. Affären har inneburit att vi kommer att förvärva Mittkapital i Jämtland och Västernorrland med tillträde till aktierna den sista oktober 2013. Under perioden fram till dess har vi uppdraget att förvalta bolaget. Affären har dessutom inneburit att vi har gått in i Startkapital i Norr, Ekoväst Invest, Ekonord Invest och ökat vårt direkta ägande i Grönklittsgruppen. Att Inlandsinnovation arbetar både med investeringar genom fond-i-fond och direkt i rörelsedrivande bolag har därmed också blivit tydligare.

Inlandsinnovation har deltagit på en rad evenemang under rapportperioden, bland annat i Almedalen och genom en informationssatsning med Svenska Riskkapitalföreningen.

Gunnar Olofsson
Vd



Verksamheten

Bolagets uppdrag

Inlandsinnovation är ett riskkapitalbolag som ägs av svenska staten. Bolaget bildades i december 2010 efter ett riksdagsbeslut och fick ett kapitaltillskott på två miljarder kronor. På marknadsmässiga villkor ska bolaget direkt och indirekt investera i företag och innovationsprojekt i norra Sverige. Detta utifrån regionens möjligheter och förutsättningar och med syftet att främja företagande och utveckling. Det innebär bland annat att Inlandsinnovation ska samarbeta med befintliga offentliga och privata aktörer så att bolaget snabbt och effektivt kan fatta investerings- och finansieringsbeslut som kan nå ut till olika kategorier av kunder. Inlandsinnovations investeringar kan ske i alla branscher. Inlandsinnovation inledde sin verksamhet under sista kvartalet 2011. Läs mer på www.inlandsinnovation.se

Händelser under andra kvartalet och första halvåret

På årsstämman i april avgick styrelseledamot Mattias Moberg och till nya styrelseledamöter valdes Per Hollander och Gunilla Nordlöf.

En ny bolagsordning togs vid en extra bolagsstämma den 19 juni. Enligt den nya bolagsordningen har Inlandsinnovations geografiska verksamhetsområde utvidgats till att omfatta hela Norrbottens, Västerbottens, Jämtlands, Västernorrlands, Gävleborgs, Dalarnas och Värmlands län.

Inlandsinnovation tecknade under andra kvartalet 5 investeringsavtal avseende andelar i de nya portföljbolagen Elevenate AB, Enycon AB, Flexibla Bostäder Nord AB, Globisen AB samt Mittkapital i Jämtland och Västernorrland AB. Avtalen omfattar ett totalt åtagande om 137 miljoner kronor, varav 44 miljoner kronor har utbetalats under kvartalet. Dessutom har investeringar i form av ägarkapital om totalt 49 miljoner kronor genomförts i Ekonord Invest AB och Ekoväst Invest AB och i de befintliga portföljbolagen Bothnia Invent AB, EasyFill AB (publ) (tidigare Enjoy Group), Grönklittsgruppen AB (publ) och Movinto Fun AB. Lån på totalt 7 miljoner kronor har lämnats till CPD Center AB och Permascand Holding AB.

Investeringsavtalet avseende Mittkapital i Jämtland och Västernorrland AB innebär att samtliga aktier i bolaget förvärvas och tillträde till dessa sker den 31 oktober 2013.

Under första halvåret har en ny placeringspolicy antagits.

En ny medarbetare har rekryterats under halvåret och vid halvårets utgång har bolaget 6 anställda.

Under första halvåret har Inlandsinnovation totalt tecknat 11 investeringsavtal avseende andelar i nya portföljbolag motsvarande ett åtagande om 182 miljoner kronor, varav 73 miljoner har utbetalats under halvåret. Ytterligare investeringar i befintliga portföljbolag har skett i form av ägarkapital om totalt 55 miljoner och utlåning med 7 miljoner.

Väsentliga händelser efter rapportperioden

Under juli har investeringar i ägarkapital om totalt 8 miljoner kronor skett i de befintliga portföljbolagen (inom parentes anges ny total ägarandel) Flooré (28 %) och Sustainable Cards (25 %).

Verksamhet och marknad

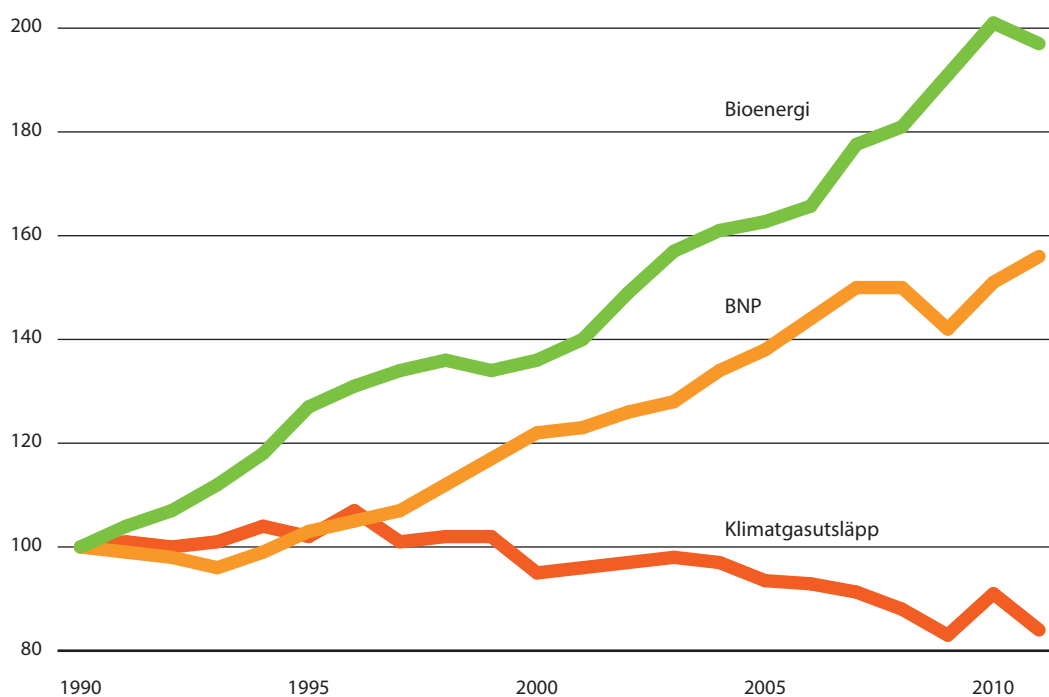
Bioenergi – främsta förnybara energikällan

Användningen av bioenergi är en framgångsfaktor för en hållbar samhällsomställning där förnybara energikällor ersätter fossila. Sverige har den mest ambitiösa målsättningen i EU vad gäller användning av bioenergi: minst 50 procent av den totala energianvändningen ska vara förnybar år 2020. Detta, relativt sett, högt satta mål uppnåddes redan år 2012. Bioenergin är idag den främsta förnybara energikällan i Sverige, följt av vattenkraften som är hälften så stor.

Stor potential för skogslänen

Sedan den 19 juni har Inlandsinnovation ett marknadsområde som omfattar de sju s.k. skogslänen i dess helhet. Gemensamt för Norrbottens, Västerbottens, Jämtlands, Västernorrlands, Gävleborgs, Dalarnas och Värmlands län är bland annat skogsnäringens stora betydelse. En viktig del av skogsnäringens utvecklingspotential finns inom såväl framställning som användning av biomassa för bioenergi.

En fortsatt utveckling av bioenergi ger möjligheter att kombinera ekonomisk tillväxt och ekologiskt hållbar utveckling. Som framgår av figuren nedan minskade utsläppen av klimatgaser med 16 procent mellan 1990 och 2011. Samtidigt ökade BNP med 56 procent, och användningen av bioenergi fördubblades.



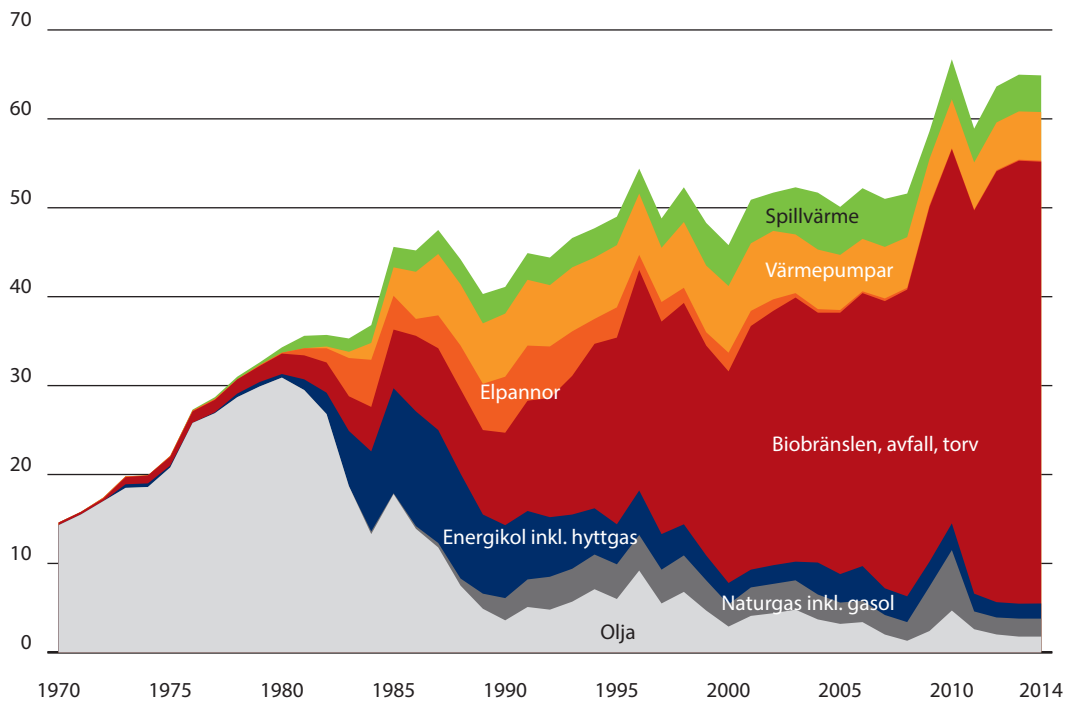
Källa: Svebio, Ekonomifakta, Naturvårdsverket.

Efterfrågan på biomassa för miljövänlig el- och värmeproduktion ökar. Samtidigt är bibränslemarknaden i huvudsak lokal, vilket skapar fördelar i de svenska skogslänen, och med vidare produkt- och logistikutveckling ökar möjligheterna. Inlandsinnovation ser därför bioenergis långsiktigt hållbara konkurrensfördel inte minst för företag i norra Sverige. Här finns potential för en fortsatt stark utveckling, en möjlighet som går hand i hand med en innovativ, grön och energismart teknikutveckling.

Biobaserad fjärrvärme för lokalt resursutnyttjande

Mindre och medelstora bioenergianläggningar för uppvärmning av kommunala verksamheter, företag och hushåll ger kostnadseffektiva och klimatsmarta möjligheter till uppvärmning. Fjärrvärmen som koncept tar tillvara resurser som annars skulle gå till spillo och gör energi av dem.

Fjärrvärmen är också en lokalt baserad form för uppvärmning såväl sett till produktion som distribution. Företag och hushåll får en säker och kostnadseffektiv uppvärmning som tar vara på lokala energikällor, främst i form av bioenergi. Biobränslets, över tid alltmer dominerande, andel av fjärrvärmeråvaran redovisas i figuren nedan.



Källa: Svebio.

Enycon – en investering i biobränslebaserad fjärrvärme och färdigvärme

I juni investerade Inlandsinnovation i det snabbväxande och småskaliga energiföretaget Enycon AB. Företaget verkar inom uppbyggnad av produktionsanläggningar och distributionsnät för fjärrvärme. I dagsläget har företaget fjärrvärmeanläggningar i Hede, Funäsdalen, Ramsele, Långsele, Näsåker, Bollstabruk, Friggessund, Rejmyre, Hällestad och Lenhovda. Expansion är nyckelordet i affärsidén och antalet anläggningar kommer därför att öka fortlöpande.

Främst sker uppbyggnaden genom förvärv av befintliga anläggningar som de större aktörerna på marknaden inte kan utnyttja potentialen i på samma sätt som det mindre, mer flexibla företaget. Enycon arbetar med en rationell och decentraliserad organisation vilket möjliggör en effektiv drift av anläggningarna och enkel användning för kunderna.

Samtliga anläggningar drivs primärt av förnybara energikällor och råvaran levereras av lokala företag. Företaget verkar också som en viktig aktör i det lokala samhället och ger möjligheter till effektiv och hållbar uppvärmning på mindre orter. Ny teknik införs löpande i företagets anläggningar för att effektivisera energianvändningen. Frågan om utnyttjande av kringliggande företags spillvärme är också av intresse för den framtida utvecklingen.

Inlandsinnovations satsning på Enycon innebär att bolaget nu gör en lönsam investering i en bransch med positiv miljö- och samhällspåverkan. Bioenergiområdet är av fortsatt stort intresse för Inlandsinnovation och investeringen i Enycon ger än större anledning att följa utvecklingen noga.

Inlandsinnovations investeringar

Inlandsinnovations investeringar består dels av direkta investeringar i ägarkapital och lån till portföljbolag och dels av indirekta investeringar i form av lån till Norrlandsfonden, förlagsinsats i Kreditgarantiföreningen Norr (tidigare Övre Norrlands Kreditgarantiförening) och lån till lokala tillväxtbolag.

Portföljbolagen delas upp i rörelsedrivande bolag, fond-i-fondbolag och lokala tillväxtbolag.

Inlandsinnovation har totalt investerat 197 miljoner kronor i andelar i portföljbolag och 227 miljoner kronor genom lån (varav till Stiftelsen Norrlandsfonden 200 miljoner kronor) och kapital som tillskjutits genom en förlagsinsats (Kreditgarantiföreningen Norr 5 miljoner kronor).

Vid halvårets utgång hade Inlandsinnovation 20 portföljbolag. För en beskrivning av respektive portföljbolag, se sidan 7.

Sammanställning av portföljbolagen per den 30 juni 2013

Bolag	Ort	Första investerings- tidpunkt	Netto- investering (tkr)	Kapitalandel (%)	Röstandel (%)
Bothnia Invent AB	Haparanda	oktober 2012	3 978	24,9	24,9
CPD Center AB	Kalix	maj 2012	13 000	20,0	20,0
EasyFill AB (publ) (tidigare namn Enjoy Group AB (publ))	Bräcke	november 2012	10 000	11,8	8,5
Ekonord Invest AB	Trångsviken	april 2013	10 900	14,3	14,3
Ekoväst Invest AB	Arvika	april 2013	900	11,8	11,8
Elevenate	Åre	juni 2013	4 398	12,2	12,2
Enycon AB	Lövånger	juni 2013	15 000	22,1	22,1
Flexibla Bostäder Nord AB	Kiruna	maj 2013	15 000	37,5	37,5
Flooré AB	Torpshammar	november 2012	2 002	16,2	16,2
Globisen AB	Älvdalen	juni 2013	9 990	25,0	25,0
Grönklittsgruppen AB (publ)	Orsa	juni 2012	60 051	21,5	21,5
Idea2Innovation Sweden AB	Åre	mars 2013	2 500	14,3	14,3
Movinto Fun AB	Åre	januari 2013	5 000	16,8	16,8
Orexplora AB	Malå	april 2012	6 000	23,0	23,0
Permascand Holding AB	Ljungaverk	oktober 2012	16 000	40,0	40,0
Spaceport Sweden AB	Kiruna	maj 2012	6 000	20,0	20,0
Startkapital i Norr AB	Luleå	februari 2013	5 000	49,0	49,0
Sustainable Cards Europe Holding AB	Hede	december 2012	3 000	10,3	10,3
Tannak AB	Jokkmokk	maj 2012	3 846	32,1	32,1
Örndalen Exploatering AB	Vemdalen	januari 2013	4 450	25,1	25,1
Totalt			197 015		

Portföljbolagen

Bothnia Invent har utvecklat ett nytt koncept inom teknikområdet Face2Face, för framtidens kundbetjäning från valfri plats. Det handlar om skräddarsydda lösningar som möjliggör kundservice och support på distans med hjälp av en servicedisk som kan fjärrstyras i realtid.

CPD Center har utvecklat och patenterat en ny högteknologisk lösning för applikationer med integrerad ledningsdragning på tredimensionella föremål (3DMID-marknaden). Dessa applikationer används framförallt inom fordonsindustri, telekom och medicinteknik.

EasyFill (tidigare Enjoy Group) säljer egenutvecklade produkter för effektiv påfyllning av varor till detaljhandeln. Ett viktigt kundsegment är ledande kylskåps- och butiksleverantörer globalt. Nu ligger marknadsfokus på kylda varor men samma smarta lösningar finns även för torra varor i butik.

Ekonord Invest investerar i mindre och medelstora företag som bidrar till utvecklingen av de gröna näringarna (jord, skog, trädgård, turism, förnyelsebar energi, miljöteknik, livsmedel och hälsa), med stark marknadsposition, lönsamma och gärna inom smala nischmarknader med tillväxtpotential.

Ekoväst Invest investerar i små och medelstora företag med huvudsaklig verksamhet i Värmland och Dalsland.

Elevenate designar och säljer högkvalitativa alpina skidkläder under varumärket "State of Elevenate" i ett hundratal skidbutiker i drygt tio länder.

Enycon bygger upp produktionsanläggningar och distributionsnät för fjärrvärme. Detta sker främst genom förvärv av befintliga anläggningar men även genom uppbyggnad av nya eller konvertering av äldre fossilbaserad teknik till ny biobränslebaserad.

Flexibla Bostäder Nord är ett finansieringsbolag som arbetar med att etablera attraktiva boenden för nya och befintliga invånare i kommuner med olika förutsättningar i norra Sverige.

Flooré är ett tillverkningsföretag som säljer ett patenterat golvvärmesystem med hela Europa som marknad. Golvvärmeskivan, som är klädd i aluminiumfolie, är en av marknadens tunnaste.

Globisen äger och driver nätbutiken www.skistart.com, "din skidbutik på nätet". E-handelsbutiken är en specialistbutik inriktad på längdskidor och allt som hör därtill. Inom segmentet längdutrustning är nätbutiken en av Sveriges största och snabbast växande.

Grönklittsgruppen är ett av Sveriges snabbast växande företag inom besöksnäringen med starka varumärken inom både vinter- och sommarturism, och är därmed en möjliggörare för att bland annat utveckla turismen i västra Härjedalen.

Idea2Innovation Sweden har utvecklat Sveriges första kommersiellt tillgängliga IT-system för idébaserat utvecklingsarbete – WIDE Idea Management. Det är en molnbaserad tjänst och social plattform där idéer från medarbetare, kunder eller samarbetspartner fångas upp och utvecklas till konkreta förbättringar eller nya produkter och tjänster.

Movinto Fun har utvecklat en innovativ, mobil och interaktiv spelkonsol, Oriboo, som på ett engagerande och roligt sätt inspirerar barn och ungdomar att röra på sig. Movinto Fun har återförsäljare i Sverige och en internetbutik. Förberedelser för internationell lansering pågår.

Orexplore utvecklar en portabel röntgenscanner för snabb och exakt analys av metallinnehåll i malmer. Metoden spar tid, pengar och miljö vid projektering. Huvudmarknad är gruvindustrin.

Permascand är ett verkstadsföretag som tillverkar elektroder för elektrokemisk industri och utrustning i höghållfasta material såsom titan och aluminium, framförallt för offshoremarknaden.

Spaceport Sweden har som mål att etablera Europas första rymdupplevelsecenter, med lärande äventyr för breda målgrupper och på sikt även rymdresor för privatpersoner.

Startkapital i Norr är ett lokalt tillväxtbolag där Inlandsinnovation investerat tillsammans med privata investerare. Genom tillväxtbolagens riskkapitalsatsningar kan de medverka till tillväxt i små bolag, nystartade bolag och bolag i tidiga skeden.

Sustainable Cards erbjuder ett miljö- och klimatvänligt alternativ till de många olika typer av plastkort som används som hotellkort, medlemskort, presentkort med mera. Sustainable Cards tillverkar korten av sitt patentsökta trämaterial och är världsledande inom sitt område.

Tannak har utvecklat positioneringssystemet Herdview™ som kostnadseffektivt kan bevaka stora djurhjordar även i områden utan GSM-täckning.

Örndalen Exploatering är ett bolag inom besöksnäringen med visionen att bygga Sveriges nya skidort, Örndalen, nära Björnrike i Härjedalen. Den nya skidorten är ett innovativt upplevelsekoncept i fjällvärden, med unik design av backar för den nya tidens åkning. Örndalen ska attrahera turism året runt.

Läs mer om portföljbolagen på www.inlandsinnovation.se

Ekonomisk utveckling under april–juni 2013

Resultat

Resultat efter skatt för andra kvartalet uppgick till 12 (3) miljoner kronor. Orealiserade övervärden har inte påverkat kvartalets resultat och uppgick för kortfristiga kapitalplaceringar till 35 (25) miljoner kronor och för långfristiga kapitalplaceringar till 3 (-8) miljoner kronor. Resultatet har huvudsakligen påverkats av utdelning från portföljbolag, kostnader för personal, konsulter och projekt samt finansnettot bestående av ränteintäkter och resultat från kortfristiga och långfristiga kapitalplaceringar.

Kassaflöde

Det totala kassaflödet inklusive investeringar under andra kvartalet uppgick till -85 (-242) miljoner kronor, varav -94 (-45) miljoner kronor i investeringar i andelar i portföljbolag, utlåning -7 (-200) miljoner kronor och 0 (-5) miljoner kronor i en förlagsinsats. Bolagets likvida medel och kortfristiga placeringar i aktie-, hedge-, ränte- och företagsobligationsfonder uppgick till 1 555 (1 679) miljoner kronor vid kvartalets slut.

Eget kapital

Den 30 juni 2013 uppgick Inlandsinnovations eget kapital till 2 059 (2 018) miljoner kronor, varav kvartalets vinst utgjorde 12 (3) miljoner kronor.

Ekonomisk utveckling under januari–juni 2013

Resultat

Resultat efter skatt för första halvåret uppgick till 39 (3) miljoner kronor. Orealiserade övervärden har inte påverkat kvartalets resultat och uppgick för kortfristiga kapitalplaceringar till 35 (25) miljoner kronor och för långfristiga kapitalplaceringar till 3 (-8) miljoner kronor. Resultatet har huvudsakligen påverkats av utdelning från portföljbolag, kostnader för personal, konsulter och projekt samt finansnettot bestående av ränteintäkter och resultat från kortfristiga och långfristiga kapitalplaceringar.

Kassaflöde

Det totala kassaflödet inklusive investeringar under första halvåret uppgick till -73 (-347) miljoner kronor, varav -119 (-45) miljoner kronor i investeringar i andelar i portföljbolag, nettoutlåning -6 (-200) miljoner kronor, 0 (-5) miljoner kronor i förlagsinsats och 0 (-100) miljoner kronor i långfristig kapitalplacering. Bolagets likvida medel och kortfristiga placeringar i aktie-, hedge-, ränte- och företagsobligationsfonder uppgick till 1 555 (1 679) miljoner kronor vid halvårets slut.

Eget kapital

Den 30 juni 2013 uppgick Inlandsinnovations eget kapital till 2 059 (2 018) miljoner kronor, varav halvårets vinst utgjorde 39 (3) miljoner kronor.

För ytterligare information, se resultat- och balansräkning, kassaflödesanalys samt förändring av eget kapital.

Risker och osäkerhetsfaktorer

För en beskrivning av väsentliga risk- och osäkerhetsfaktorer för Inlandsinnovation hänvisas till årsredovisningen för 2012, sidan 16–17. Utöver vad som framgår av denna rapport har inga andra väsentliga förändringar skett sedan årsredovisningens avgivande.

Transaktioner med närstående

Inga transaktioner mellan Inlandsinnovation och närstående som väsentligen påverkat företagets ställning och resultat har ägt rum.

Redovisningsprinciper

Denna delårsrapport har upprättats i enlighet med årsredovisningslagen, Bokföringsnämndens allmänna råd samt riktlinjer för extern rapportering för företag med statligt ägande.

Belopp anges i tusen kronor (tkr) om inget annat anges. Siffror inom parentes avser motsvarande period föregående år.

Andelar i portföljbolag innefattar även andelar i bolag där Inlandsinnovation äger andelar och/eller röster på mellan tjugo och femtio procent, så kallade intresseföretag. Andra långfristiga fordringar, portföljinvestering, innefattar även fordran på intresseföretag. Kortfristiga och långfristiga placeringar exkluderar orealiserade övervärden.

Resultaträkning

Resultaträkning, tusen kronor	Kvartal 2, 2013	Kvartal 2, 2012	Kvartal 1–2, 2013	Kvartal 1–2, 2012	Helår 2012
Rörelsens intäkter					
Ränteintäkter investeringsverksamheten	652	-	1 270	-	1 161
Utdelning från portföljbolag	5 599	-	5 599	-	-
Övriga rörelseintäkter	309	-	424	-	735
<i>Summa rörelsens intäkter</i>	<i>6 560</i>	<i>-</i>	<i>7 293</i>	<i>-</i>	<i>1 896</i>
Rörelsens kostnader					
Övriga externa kostnader	-6 732	-6 848	-11 409	-9 663	-21 720
Personalkostnader	-3 286	-2 288	-6 363	-4 401	-9 283
Avskrivningar av materiella anläggningstillgångar	-51	-50	-103	-99	-200
<i>Summa rörelsens kostnader</i>	<i>-10 069</i>	<i>-9 186</i>	<i>-17 875</i>	<i>-14 163</i>	<i>-31 203</i>
Rörelseresultat	-3 509	-9 186	-10 582	-14 163	-29 307
Resultat från finansiella investeringar					
Resultat från övriga värdepapper och fordringar	5 000	5 000	5 000	5 000	5 000
Övriga ränteintäkter och andra liknande resultatposter	14 490	8 928	56 873	14 959	34 028
Räntekostnader och andra liknande resultatposter	-	0	-27	0	-1
<i>Summa resultat från finansiella investeringar</i>	<i>19 490</i>	<i>13 928</i>	<i>61 846</i>	<i>19 959</i>	<i>39 027</i>
Resultat efter finansiella poster	15 981	4 742	51 264	5 796	9 720
Bokslutsdispositioner					
Avsättning till periodiseringsfond	-	-	-	-	-2 700
Förändring av avskrivningar utöver plan	-	-	-	-	44
<i>Summa bokslutsdispositioner</i>	<i>-</i>	<i>-</i>	<i>-</i>	<i>-</i>	<i>-2 656</i>
Resultat före skatt	15 981	4 742	51 264	5 796	7 064
Skatt på periodens resultat ¹	-4 159	-1 913	-12 082	-2 649	-2 176
Periodens resultat	11 822	2 829	39 182	3 147	4 888

1) Skatt på resultat för kvartal 2 2013 uppgår till -4 159 (-1 913) tusen kronor, varav skatt på periodens förändring av kortfristiga placeringar, uppgår till -582 (-614) tusen kronor. Skatt på resultat för första halvåret 2013 uppgår till -12 082 (-2 649) tusen kronor, varav skatt på periodens kortfristiga placeringar uppgår till -671 (-998) tusen kronor.

Balansräkning

Balansräkning, tusen kronor	2013-06-30	2012-06-30	2012-12-31
TILLGÅNGAR			
Anläggningstillgångar			
<i>Materiella anläggningstillgångar</i>			
Inventarier	420	595	523
<i>Summa materiella anläggningstillgångar</i>	420	595	523
<i>Finansiella anläggningstillgångar</i>			
Andelar i portföljbolag	197 015	45 000	78 002
Andra långfristiga värdepappersinnehav, portföljinvestering	5 000	5 000	5 000
Andra långfristiga fordringar, portföljinvestering	222 434	200 000	216 300
Långfristiga kapitalplaceringar värdepapper ¹⁾	100 000	100 000	100 000
<i>Summa finansiella anläggningstillgångar</i>	524 449	350 000	399 302
Summa anläggningstillgångar	524 869	350 595	399 825
Omsättningstillgångar			
<i>Kortfristiga fordringar</i>			
Kundfordringar	768	–	1 330
Skattefordran	–	–	159
Övriga fordringar	972	4	163
Förutbetalda kostnader och upplupna intäkter	2 729	1 985	4 502
<i>Summa kortfristiga fordringar</i>	4 469	1 989	6 154
<i>Kortfristiga placeringar²⁾</i>	1 452 810	1 534 335	1 528 835
<i>Kassa och bank</i>	101 930	144 657	101 598
Summa omsättningstillgångar	1 559 209	1 680 981	1 636 587
SUMMA TILLGÅNGAR	2 084 078	2 031 576	2 036 412

1) Marknadsvärdet på långfristiga kapitalplaceringar uppgår per den 30 juni 2013 till 102 769 tusen kronor.

2) Marknadsvärdet på kortfristiga placeringar uppgår per den 30 juni 2013 till 1 487 610 tusen kronor.

Balansräkning, forts och Förändring av eget kapital

Balansräkning, tusen kronor	2013-06-30	2012-06-30	2012-12-31
EGET KAPITAL OCH SKULDER			
Eget kapital			
<i>Bundet eget kapital</i>			
Aktiekapital	150 000	150 000	150 000
<i>Summa bundet eget kapital</i>	<i>150 000</i>	<i>150 000</i>	<i>150 000</i>
<i>Fritt eget kapital</i>			
Balanserat resultat	1 870 034	1 865 146	1 865 146
Periodens resultat	39 181	3 147	4 888
<i>Summa fritt eget kapital</i>	<i>1 909 215</i>	<i>1 868 293</i>	<i>1 870 034</i>
Summa eget kapital	2 059 215	2 018 293	2 020 034
Obeskattade reserver			
Periodiseringsfond tax 2012	6 960	6 960	6 960
Periodiseringsfond tax 2013	2 700	–	2 700
Akkumulerade avskrivningar utöver plan	156	200	156
Summa obeskattade reserver	9 816	7 160	9 816
Långfristiga skulder			
Övriga skulder	27	–	20
Summa långfristiga skulder	27	–	20
Kortfristiga skulder			
Leverantörsskulder	2 819	2 115	4 326
Aktuell skatteskuld	9 392	1 892	–
Övriga skulder	445	318	400
Upplupna kostnader och förutbetalda intäkter	2 364	1 798	1 816
Summa kortfristiga skulder	15 020	6 123	6 542
SUMMA EGET KAPITAL OCH SKULDER	2 084 078	2 031 576	2 036 412
Ställda säkerheter	Inga	Inga	Inga
Ansvarsförbindelser	Inga	Inga	Inga
Förändring av eget kapital, tusen kronor			
	Aktiekapital	Fritt eget kapital	Summa eget kapital
Eget kapital 2012-12-31	150 000	1 870 034	2 020 034
Periodens resultat	–	39 181	39 181
Eget kapital 2013-06-30	150 000	1 909 215	2 059 215

Kassaflödesanalys

Kassaflödesanalys, tusen kronor	Kvartal 2, 2013	Kvartal 2, 2012	Kvartal 1–2, 2013	Kvartal 1–2, 2012	Helår 2012
Den löpande verksamheten					
Rörelseresultat	-3 509	-9 186	-10 582	-14 163	-29 307
Justering för poster som inte ingår i kassaflödet	51	50	103	99	200
Erhållen ränta m.m. banktillgodohavanden	449	1 292	931	3 005	4 392
Erhållen ränta m.m. kort- och långfristiga kapitalplaceringar	21 688	14 969	63 990	20 750	35 010
Erlagd ränta och liknande resultatposter	-	0	-27	0	-1
Erlagd skatt	-1 383	-815	-2 520	-6 287	-7 865
<i>Kassaflöde från den löpande verksamheten före förändring av rörelsekapital</i>	<i>17 296</i>	<i>6 310</i>	<i>51 895</i>	<i>3 404</i>	<i>2 429</i>
<i>Kassaflöde från förändringar av rörelsekapital</i>					
Minskning(+)/ökning(-) av kundfordringar	-16	-	561	-	-1 330
Minskning(+)/ökning(-) av fordringar	-1 575	-4	963	-427	-3 119
Minskning(-)/ökning(+) av leverantörsskulder	360	831	-1 507	-1 324	887
Minskning(-)/ökning(+) av övriga kortfristiga rörelseskulder	253	1 046	582	1 240	1 356
<i>Förändring av rörelsekapital</i>	<i>-978</i>	<i>1 873</i>	<i>599</i>	<i>-511</i>	<i>-2 206</i>
Kassaflöde från den löpande verksamheten	16 318	8 183	52 494	2 893	223
Investeringsverksamheten					
Investering i andelar i portföljbolag	-93 716	-45 000	-119 012	-45 000	-78 002
Investering i andra långfristiga värdepapper, portföljinvestering	-	-5 000	-	-5 000	-5 000
Investering i andra långfristiga fordringar, portföljinvestering	-7 134	-200 000	-7 134	-200 000	-216 300
Amortering, andra långfristiga fordringar, portföljinvestering	-	-	-1 000	-	-
Investering i materiella anläggningstillgångar	-	-	-	-96	-125
Investering i långfristiga kapitalplaceringar	-	-	-	-100 000	-100 000
Kassaflöde från investeringsverksamheten	-100 850	-250 000	-125 146	-350 096	-399 427
Finansieringsverksamheten					
Långfristiga skulder, ny upplåning	-	-	7	-	20
Kassaflöde från finansieringsverksamheten	-	-	7	-	20
Förändring av likvida medel					
Likvida medel vid periodens början	1 641 919	1 923 142	1 630 433	2 029 991	2 029 991
Justering för värdeförändring i kortfristiga placeringar	-2 647	-2 333	-3 048	-3 796	-374
Likvida medel vid periodens slut	1 554 740	1 678 992	1 554 740	1 678 992	1 630 433

Årsstämma och rapporttillfällen för verksamhetsåret 2013

Tidpunkter för kommande rapporttillfällen

Datum

Delårsrapport kvartal 3 2013

2013-10-24

Delårsrapport kvartal 4 och bokslutskommuniké 2013

2014-02-14

Årsstämma, Östersund

2014-04-29

Kontaktpersoner

Eventuella frågor rörande denna rapport besvaras av vd Gunnar Olofsson eller ekonomichef Barbro Ederwall, telefon 0771-15 01 80.

Östersund den 19 juli 2013

Gunnar Olofsson

Verkställande direktör

Delårsrapporten har inte varit föremål för översiktlig granskning av Inlandsinnovations revisor.

Foton: Bengt Alm (s. 2) samt från portföljbolagen och Bildarkivet (omslaget).